

POMPES CARROSSÉES

POMPES CUBE

Convient pour l'extérieur et pour le gasoil


- Pompe à palettes 230V auto-amorçante avec by-pass intégré
- Débit de 56 ou 70 l/min selon modèle
- 2 m de câble électrique avec fiche murale
- Niveau sonore inférieur à 70 dB
- Caisson de protection avec:
 - Support pistolet interrupteur de pompe
 - Pistolet automatique avec raccord tournant
 - Pistolet cadenassable sur interrupteur
 - Compteur mécanique 3 chiffres avec molette de RAZ et totaliseur, précision +/- 1%
- 4 m de flexible de distribution avec raccords filetés 1" et joints toriques
- Autres longueurs de flexible en option
- Flexibles de liaison et d'aspiration en option voir page 55.



Pompe CUBE 56





Pompe CUBE 70



POMPES CUBE

Désignation

Pompe CUBE 56 K 33
Pompe CUBE 70 K 33

	Débit	Poids en kg	Référence
	56 l/min	22	7776
	70 l/min	24	7887

ACCESSOIRES POUR POMPES CUBE

Désignation

Pied pour pompes CUBE 56 / CUBE 70
Kit support mural pompes CUBE

Poids en kg Référence

16 7778
2 7889